
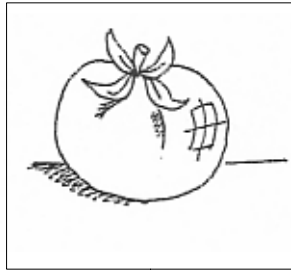




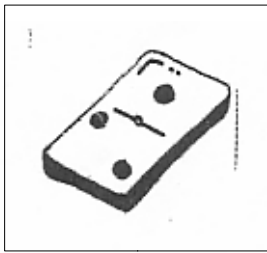
E.1 : Proposer une écriture possible et phonétiquement correcte pour un mot régulier.



Une

Une

Une



Un

Un

Une

Item 26 1 2 9 0

E.2 : Écrire lisiblement en respectant les normes de l'écriture

Recopie la phrase suivante sur les lignes en écriture cursive.

Arlequin est triste. Il n'a pas de déguisement.

Handwriting practice lines consisting of multiple sets of horizontal lines, each set with a solid top line, a dashed middle line, and a solid bottom line.

Item 27 1 9 0

Item 28 1 9 0

E.2 : Écrire lisiblement en respectant les normes de l'écriture

Recopie la phrase suivante sur les lignes en écriture cursive.

Pour le carnaval, il aura un drôle de costume.

Handwriting practice lines consisting of multiple horizontal lines, with alternating blue and purple lines, intended for copying the sentence above in cursive.

Item 29 1 9 0

Item 30 1 9 0

Item 31 1 9 0

Item 32 1 9 0

E.4 : Écrire une phrase simple

Écris la phrase dictée.

A single horizontal blue line intended for writing the dictated phrase.

Item 34 1 2 9 0

Item 35 1 2 9 0

E.3 : Orthographier les petits mots grammaticaux

1. _____
2. _____
3. _____
4. _____
5. _____
6. _____
7. _____
8. _____
9. _____
10. _____
11. _____
12. _____
13. _____
14. _____
15. _____