

Programme de courts métrages – cycle 2

Fiche élève 1

le petit lexique du cinéma

Le court métrage est un film à part entière. Il dure moins longtemps qu'un film habituel projeté en salle. Ainsi sa durée ne dépasse généralement pas vingt minutes de projection.

Les élèves peuvent connaître ce type de films car ils font référence aux clips, aux épisodes de dessin animé, aux bandes-annonces, à la publicité, aux reportages du journal télévisé.

La prise de vue réelle : le réalisateur filme des acteurs vivants en train de jouer leurs rôles.

Image par image : le réalisateur prend une image à chaque dessin ou chaque position d'un objet ou d'un personnage fabriqué avec le déclencheur de la caméra. Les images montées les unes après les autres donneront l'illusion du mouvement.

Le film d'animation en 2D : l'animateur réalise sur de multiples feuilles des dessins, des collages de papiers découpés ou des dessins dans du sable, de la poudre colorée... La caméra, placée à la verticale, se déclenche image par image à chaque changement graphique.


Le dessin animé est donc une technique de cinéma d'animation.

Le film d'animation en 3D : l'animateur filme, là aussi, image par image mais des personnages en volume fabriqués par l'équipe : marionnettes de bois, de tissus, de fils de fer, en mousse, en pâte à modeler...

Programme de courts métrages – cycle 2
Fiche élève 2
Retrouve le bon film...

une carte routière


un aquarium



une bicyclette

un lit en métal

une raquette



une sacoche

un phare

une armoire à pharmacie



une lampe de bureau

une casquette

un volant

Programme de courts métrages – cycle 2

Fiche élève 3

Atelier du « bricoleur de rêves... »

Tu vas créer un personnage ou un animal avec différents objets. Après avoir dessiné ton projet, récolte les objets dont tu vas avoir besoin pour le fabriquer. Pense à indiquer par des flèches quel matériau sera utile pour telle partie de ton personnage ou animal.

projet

liste de matériaux

cordelette

bois

plaque de carton

fils de fer

rondelle de métal

perles

coquillages

liège

tissus

dentelle

laine

ruban

plumes

.....

.....


.....

.....

Programme de courts métrages – cycle 2

Fiche élève 4

Les émotions au cinéma



En te rappelant les quatre films, choisis et dessine la séquence qui t'a fait le plus rêver...



celle qui t'a fait le plus peur...



et celle qui t'a fait le plus rire.