

ECECA

Élections Conseil d'École et Conseil d'Administration

Guide du
Directeur d'école / Chef d'établissement

SOMMAIRE

1. Présentation	3
2. Connexion	4
3. Tableau de bord	5
4. Menu	6
5. Saisie des résultats	7
6. Carence de candidats	10
7. Déficit de candidats	11
8. Transmission des résultats	12
9. Consulter et imprimer des résultats des élections	13
10. Statistiques	14
11. Annexes	15

ECECA pour « Élections aux Conseils d'École et aux Conseils d'Administration » est une application nationale destinée à collecter les résultats des élections des représentants des parents d'élèves dans le premier degré et les résultats des représentants des parents d'élèves et des représentants des personnels s'agissant du second degré.

ECECA est une application sécurisée et fiable. Elle permet des échanges plus rapides entre les directeurs d'école et la direction des services départementaux, entre les chefs d'établissement et les directions des services départementaux ou les rectorats.

En tant que directeur d'école ou chef d'établissement, vous pouvez :

- **en période de saisie :**
 - o saisir les résultats d'une élection (§7),
 - o transmettre les résultats (§11).

Cas particuliers :

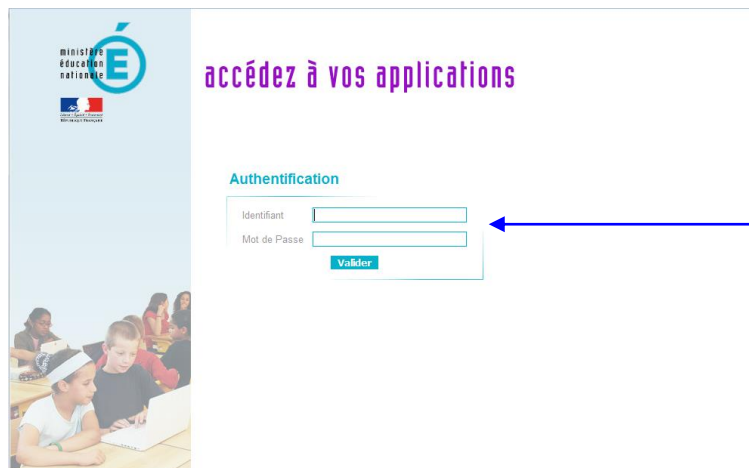
- o cas carence de candidats (§9),
- o cas déficit de candidats (§10).

L'application vous permet aussi de :

- consulter et imprimer les résultats des élections (§12),
- générer des statistiques (§13).

L'application ECECA est accessible depuis ARENA

1 - Se connecter à la page d'accès du portail.



Remarque : A partir du portail Agriates ou du portail sécurisé académique, vous avez besoin de votre identifiant et de votre mot de passe de messagerie. A partir d'une connexion internet, vous avez besoin de votre identifiant et de votre passcode OTP.

Saisir votre identifiant et votre mot de passe.

2 - Sélectionner Application ECECA dans la rubrique « Enquêtes et Pilotage »



Cliquer sur le lien pour accéder à l'application

Une fois connecté, vous arrivez sur le tableau de bord de votre périmètre d'intervention.

Exemple : Tableau de bord du chef d'établissement

Menu de l'application

- Éduscol
- Documentation
- Contact
- ASS et ATE
- Résultats
- Statistiques
- PEE
- Résultats
- Statistiques
- Parents d'élèves
- Résultats
- Statistiques
- Déconnexion

Tableau de bord >> Écoles ou Établissements

Tableau de bord Écoles ou Établissements

0451037H - LYCEE PROFESSIONNEL MARGUERITE AUDOUX

Election	Avancement de la saisie	Actions
Parents 2015-2016	🔔 La saisie n'a pas encore été effectuée.	📄
ASS et ATE 2015-2016	🔔 La saisie n'a pas encore été effectuée.	📄
PEE 2015-2016	🔔 La saisie n'a pas encore été effectuée.	📄

Le bandeau contient le nom de l'application

Votre périmètre d'intervention

État d'avancement des saisies

Actions en période de saisie :

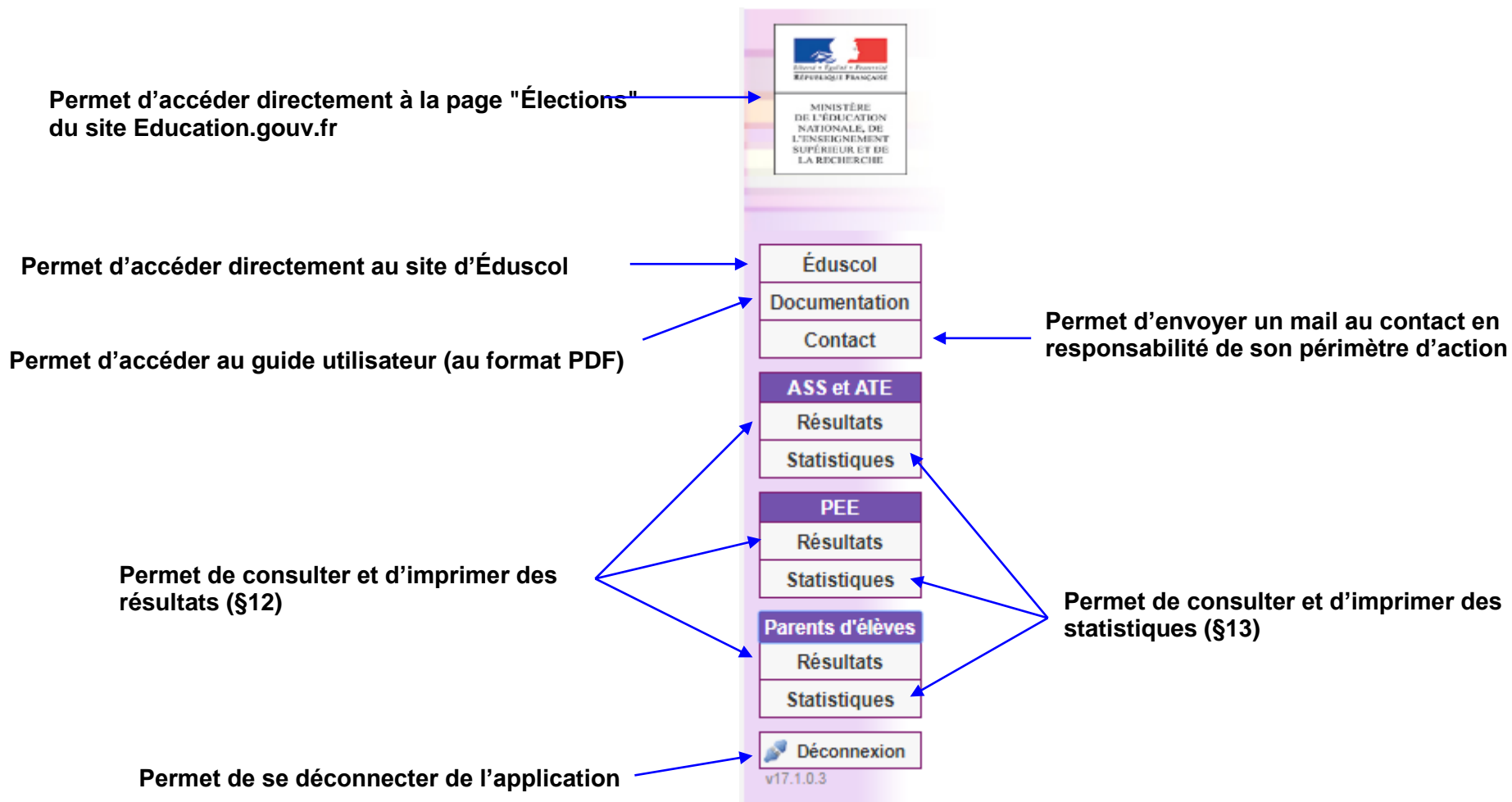
- 📄 : vous pouvez consulter ou transmettre les résultats de votre école/établissement
- 📎 : vous pouvez modifier les résultats saisis pour votre école/établissement

Ministère de l'éducation nationale, de l'enseignement supérieur et de la recherche

Nota : Le tableau de bord du directeur d'école ne présente que l'élection des parents d'élèves. (Voir les différents exemples tableaux de bords dans l'annexe 1)

Une fois connecté, le menu sera toujours situé à gauche de l'écran.

Exemple : Menu du chef d'établissement



Nota : Le menu du directeur d'école ne présente que l'élection des parents d'élèves.

En période de saisie, le directeur d'école/chef d'établissement peut saisir les résultats de son école/établissement.

1 - Cliquer sur le pictogramme pour un type d'élection

Tableau de bord Écoles ou Établissements

0451037H - LYCEE PROFESSIONNEL MARGUERITE AUDOUX

Election	Avancement de la saisie	Actions
Parents 2015-2016	La saisie n'a pas encore été effectuée.	
ASS et ATE 2015-2016	La saisie n'a pas encore été effectuée.	
PEE 2015-2016	La saisie n'a pas encore été effectuée.	

Description d'établissement

M/N	0451037H
Libellé	LYCEE PROFESSIONNEL MARGUERITE AUDOUX
Type d'établissement	L.P.
Commune	OIEN (Loiret, 45500)
Prioritaire	SANS OBJET
Contact	

Informations sur l'école/établissement

Participation Un astérisque * marque un champ obligatoire

* Nombre d'inscrits	<input type="text"/>
* Nombre de votants	<input type="text"/>
* Nombre de bulletins nuls ou blancs	<input type="text"/>
* Nombre de suffrages exprimés	0
* Nombre de sièges à pourvoir	5

Taux de participation

Quotient électoral

2 – Saisir les données liées à la participation

Aide à la saisie du nombre de sièges à pourvoir (voir annexe 2)

Répartition détaillée des sièges

Liste	Nombre de candidats titulaires	Nombre de suffrages	Sièges attribués au quotient et au plus fort reste	Sièges attribués Plus âgé	Total des sièges
F.C.P.E.	0	0	0	0	0
Organisation Alex	0	0	0	0	0
P.E.E.P.	0	0	0	0	0
U.N.A.A.P.E.	0	0	0	0	0
ASSOC LOCALES NON AFFILIEES	0	0	0	0	0
LISTES PARENTS NON CONSTITUEES EN ASSOC	0	0	0	0	0
LISTES UNION	0	0	0	0	0
TOTAL TOUTES LISTES	0	0	0	0	0

3 – Saisir la répartition des sièges : ajout ou suppression des listes locales

Nombre de sièges pourvus	<input type="text"/>
Nombre de sièges à répartir	5

Les détails des listes ne seront visibles dans le PV qu'une fois les résultats enregistrés

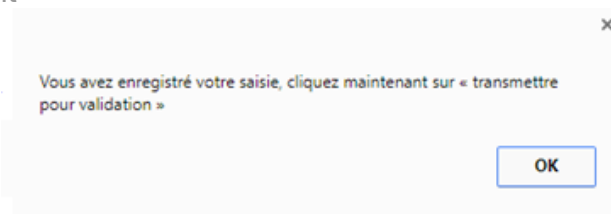
5 – Enregistrer les données saisies : Le bouton « Enregistrer les données » n'est accessible qu'une fois que le calcul de la répartition est validé.

4 – Lancer le calcul de la répartition

Télécharger un PV vierge

Le PV vierge est disponible

6 – Suite à l'enregistrement de la saisie, Il est rappelé aux directeurs d'école et chefs d'établissement qu'ils doivent transmettre le résultat pour validation.



Ajout ou suppression d'une liste locale :

Pour ajouter une liste locale

Répartition détaillée des sièges

Liste	Nombre de candidats titulaires	Nombre de suffrages	Sièges attribués au quotient et au plus fort reste	Sièges attribués Plus âgé	Total des sièges
F.C.P.E.	5	35	2	0	2
P.E.E.P.	5	15	1	0	1
U.N.A.A.P.E.	0	0	0	0	0
ASSOC LOCALES NON AFFILIEES	5	50	2	0	2
liste autres	5	50	2	0	2
LISTES PARENTS NON CONSTITUEES EN ASSOC	0	0	0	0	0
LISTES D'UNION	0	0	0	0	0
TOTAL TOUTES LISTES	15	100			5

Pour supprimer une liste locale

Exemple de PV vierge pour l'élection des parents d'élèves :

PROCES-VERBAL
Collèges - Lycées - Lycées professionnels
Élections des représentants des parents d'élèves au conseil d'administration
- Année scolaire 2017 - 2018 -

Académie	Orléans-Tours
Département	Loiret
Commune	ARTENAY
Type d'établissement	Collèges
N°UAI	0450003J

Participation	
Nombre d'inscrits	
Nombre de votants	
Nombre de bulletins blancs ou nuls	
Nombre de suffrages exprimés (S)	
Taux de participation	

Résultats	
Nombre de sièges à pourvoir (N)	
Quotient (S/N)	

Répartition détaillée des sièges

Listes	Nombre de candidats (titulaires)	Nombre de suffrages	Sièges attribués au quotient et au plus fort reste	Sièges attribués au candidat le plus âgé	Total	Sièges pourvus
F.C.P.E.						
P.E.E.P.						
U.N.A.A.P.E.						
ASSOC LOCALES NON AFFILIEES						
LISTES PARENTS NON CONSTITUEES EN ASSOC						
LISTES D'UNION						
Total						

Nombre de sièges pourvus	
Nombre de sièges non pourvus	

"Les sièges demeurés vacants sont pourvus par des élections intervenant dans les mêmes conditions et dans un délai n'excédant pas quinze jours".

CANDIDATS PROCLAMÉS ÉLUS
TITULAIRES-SUPLÉANTS

Nom Prénom	Liste	Qualité

- Le procès-verbal est affiché dans un lieu facilement accessible au public.
- Une copie est conservée dans l'établissement.

Fait à, le

Le président du bureau de vote
(Signature)

Les membres du bureau de vote
(Signatures)

Carence de candidats

6

Nous sommes dans le cas où aucun siège n'a été attribué. Seul le nombre d'inscrits et le nombre de sièges à pourvoir sont à renseigner.

Lorsque l'utilisateur clique sur le bouton **Calcul de la répartition**, il obtient le message suivant :

Vous êtes dans le cas de carence de candidats.

OK

Lorsque l'utilisateur clique sur le bouton **Enregistrer les données**, il obtient le message suivant :

Vous êtes dans le cas de carence de candidats. Confirmez-vous l'enregistrement des données ?

OK

Annuler

Exemple de PV de carence à renseigner manuellement :

Il est possible de générer un PV de carence de manière automatisée.

PROCÈS VERBAL DE CARENCE
Election des représentants des parents d'élèves au conseil d'école

Année scolaire XXXXXX

Académie	
Département	
Commune	
Circonscription	
Nom et adresse de l'école	
INJIA	
Nombre d'inscrits	
Nombre de sièges à pourvoir	

Les parents d'élèves ont été avisés le par voie d'affichage, que l'élection des représentants des parents d'élèves au conseil d'école sera organisée le

Le les fédérations ou unions de parents d'élèves, les associations de parents d'élèves ainsi que les parents d'élèves qui ne se sont pas constitués en associations ont été invités à établir leurs listes de candidats.

Aucune liste de candidats n'a été présentée.

En conséquence, est dressé le présent procès-verbal de carence (pas d'élection faute de candidats).

Fait à le

Le président du bureau de vote (Signature) Les membres du bureau de vote (Signatures)

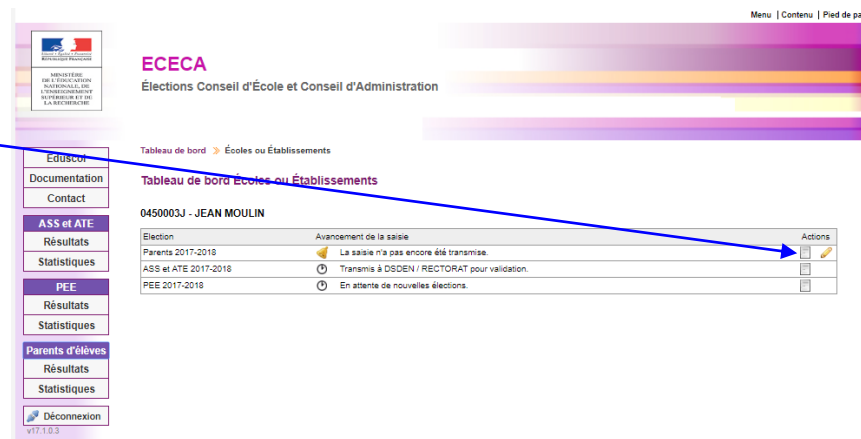
- Une copie est affichée dans un lieu facilement accessible au public.
- Une copie est conservée dans l'école.

Pour **l'élection des représentants des parents des élèves**, l'IEN, le DASEN et le Rectorat ont une alerte ⓘ sur leur tableau de bord
=> Pour le 1er degré, l'IEN pourra saisir le tirage au sort.

Pour **l'élection des représentants des personnels**, le DASEN et le Rectorat ont une alerte ⓘ sur leur tableau de bord

En période de saisie, le directeur d'école ou le chef d'établissement doit transmettre les résultats saisis.

1 - Cliquer sur le pictogramme pour un type d'élection



Participation

	Résultats bruts
Nombre d'inscrits	100
Nombre de votants	100
Nombre de votes blancs ou nuls	0
Nombre de suffrages exprimés	100
Taux de participation	100.00%

Résultats

Nombre de sièges à pourvoir	4
Quotient	25.00

Répartition détaillée des sièges

Liste	Nombre de candidats	Nombre de suffrages	Sièges attribués au quotient et au plus fort reste	Plus âgé	Total
F.C.P.E.	1	25	1		1
Organisation Alex	1	25	1		1
P.E.E.P.	1	25	1		1
U.N.A.A.P.E.	1	25	1		1
ASSOC LOCALES NON AFFILIEES					
LISTES PARENTS NON CONSTITUEES EN ASSOC					
LISTES D'UNION					
TOTAL TOUTES LISTES	4	100	4	0	4
Nombre de sièges pourvus					4

2 – Consulter le résultat : Les données saisies pour l'école/établissement sont affichées.

3 – Transmettre les résultats pour validation

Attention : Après transmission de votre saisie ou après la date limite de saisie, la saisie n'est plus possible ou modifiable.



Vous avez la possibilité de modifier les résultats saisis avant de les transmettre.

Le PV rempli ainsi qu'un export sont disponibles.

Un accès aux résultats est disponible.

1 - Cliquer sur le menu « Résultat » pour un type d'élection

Éduscol
Documentation
Contact
Parents d'élèves
Résultats
Statistiques
Déconnexion
v17.1.0.3

2 - Rechercher une école : A l'aide des critères, vous filtrez les écoles/établissement affichés.

Parents d'élèves - Résultats de l'établissement ECOLE ELEMENTAIRE PUBLIQUE (0450127U)

Résultats transmis.

Académie	Orléans-Tours
Département	Loiret
Type d'établissement	Tous
Avancement des saisies	<input type="checkbox"/> Enregistrées <input type="checkbox"/> Transmises <input checked="" type="checkbox"/> Validées
Recherche par école	<input checked="" type="checkbox"/>
Commune	Toutes
Liste d'établissements	{0450127U} - ECOLE ELEMENTAIRE PUBLIQUE

Rechercher

3 - Cliquer sur le bouton « Rechercher »

4 - Rappel des informations liées à l'établissement sélectionnés

Résultats de l'établissement ECOLE ELEMENTAIRE PUBLIQUE (0450127U)

Rappel

Campagne	2017 - 2018
Type d'établissement	Écoles primaires
Catégorie	SANS OBJET
Commune (Département)	CHAILLY EN GATINAIS (Loiret)

Participation

Résultats bruts	
Nombre d'inscrits	10
Nombre de votants	8
Nombre de votes blancs ou nuls	4
Nombre de suffrages exprimés	4
Taux de participation	80.00%

Résultats

Nombre de sièges à pourvoir	10
Quotient	0.40

Répartition détaillée des sièges

Liste	Nombre de candidats	Nombre de suffrages	Sièges attribués	Plus âgé	Total
P.C.P.E	2	2	2		2
P.E.E.P.	2	2	2		2
U.N.A.A.P.E.					
ASSOC LOCALES NON AFFILIEES					
LISTES PARENTS NON CONSTITUEES EN ASSOC					
LISTES D'UNION					
TOTAL TOUTES LISTES	4	4	4	0	4

Nombre de sièges pourvus 4

Retour Télécharger le PV rempli Export XLS = résultats par liste

5 - Cliquer sur le lien Export XLS = résultats par liste

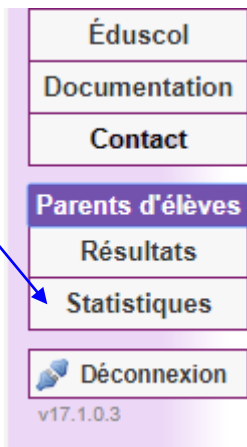
Vous avez la possibilité de consulter et d'imprimer le PV rempli

6 - Ouvrir ou enregistrer le fichier proposé

	A	B
1	Parents d'élèves - Résultats de l'établissement ECOLE ELEMENTAIRE PUBLIQUE (0450127U)	
2	- Rappel	
3	Campagne	2017 - 2018
4	Type d'établissement	Écoles primaires
5	Catégorie	SANS OBJET
6	Commune (Département)	CHAILLY EN GATINAIS (Loiret)
7		
8		
9		
10		
11	- Participation	
12		Résultats bruts
13	Nombre d'inscrits	10
14	Nombre de votants	8
15	Nombre de suffrages exprimés	4
16	Nombre de votes blancs ou nuls	4
17	Taux de participation	80.00%
18		
19	- Résultats	
20	Nombre de sièges à pourvoir	10
21	Quotient	0,4
22		
23	Nombre de sièges pourvus	4
24	Nombre de sièges pourvus par tirage au sort	

Un accès aux statistiques est disponible.

1 - Cliquer sur le menu « Statistiques » pour un type d'élection



2 – Rechercher une école : A l'aide des critères, vous filtrez les écoles affichées.

Il est possible de consulter les statistiques sur toute la France, par académie et par département. Il est également possible de consulter les statistiques pour un établissement en particulier.

Un astérisque * marque un champ obligatoire

* Campagne	2017 - 2018
Académie	Orléans-Tours
Département	Loiret
Commune	ORLEANS (45000)
Type d'établissement	Tous
Recherche par école	<input type="checkbox"/>
Liste d'établissements	(0450025M) - LOUIS PASTEUR

[Rechercher](#)

3 - Cliquer sur le bouton « Rechercher »

4 – Rappel des informations liées à l'établissement sélectionnés

Statistiques de l'établissement LOUIS PASTEUR (0450025M)

Description d'école ou d'établissement

NUM	0450025M
Libellé	LOUIS PASTEUR
Type d'établissement	1er degré
Commune	ORLEANS (Loiret)
Prescriteur	SANS OBJET
Contact	cc.0450025M@ac-orleans-tours.fr

Participation

	Résultats Bruts	Rappel 2016 - 2017	Variation
Nombre d'inscrits	176	-	-
Nombre de votants	112	-	-
Nombre de votes blancs ou nuls	0	-	-
Nombre de suffrages exprimés	112	-	-
Taux de participation	63.64%	-	-

Résultats

	Résultats Bruts	Rappel 2016 - 2017	Variation
Nombre de sièges à pourvoir	6	-	-
Nombre de sièges pourvus	6	-	-
Pourcentage de sièges pourvus	100.00%	-	-
Quotient électoral	18.67	-	-

Répartition détaillée des sièges

Organisation	Nb suffrages	%	Rappel 2016 - 2017	Variation	Nb sièges	%	Rappel 2016 - 2017	Variation
F.C.P.E.	-	0.00%	-	-	-	0.00%	-	-
P.E.P.	-	0.00%	-	-	-	0.00%	-	-
UN.A.A.P.E.	-	0.00%	-	-	-	0.00%	-	-
ASSOC LOCALES NON AFFILIEES	-	0.00%	-	-	-	0.00%	-	-
LISTES PARENTS NON CONSTITUEES EN ASSOC	-	100.00%	-	-	-	100.00%	-	-
LISTES D'UNION	-	0.00%	-	-	-	0.00%	-	-
TOTAL TOUTES ORGANISATIONS	-	-	-	-	-	-	-	-

[Rechercher](#) [Export XLS](#)

5 - Cliquer sur le lien

6 – Ouvrir ou enregistrer le fichier proposé

Remarques : Les statistiques générales permettent de comparer les données avec celles de l'année précédente.

Les statistiques générales sur les résultats sont sous forme d'un tableau qui présente :

- les informations concernant la participation (inscrits, votants, suffrages exprimés) et la variation par rapport à l'année précédente ;
 - les résultats de chaque liste, les pourcentages et la variation par rapport à l'année précédente.
- Le tableau de statistiques peut être filtré sur différents critères.

	A	B	C	D	E	F	G	H	I
1	Parents d'élèves - Statistiques de l'établissement LOUIS PASTEUR (0450025M)								
2									
3	Description d'école ou d'établissement	0450025M							
4	Unité Administrative Immatriculée	LOUIS PASTEUR							
5	Libellé	École primaire							
6	Type d'établissement	1							
7	Degré								
8	Commune	ORLEANS (Loiret)							
9	Catégorie	SANS OBJET							
10	Contact	cc.0450025M@ac-orleans-tours.fr							
11									
12	Participation								
13		Résultats Bruts	Rappel 2016 - 2017	Variation					
14	Nombre d'inscrits	176	-	-					
15	Nombre de votants	112	-	-					
16	Nombre de votes blancs ou nuls	0	-	-					
17	Nombre de suffrages exprimés	112	-	-					
18	Taux de participation	63.64%	-	-					
19									
20	Résultats								
21		Résultats Bruts	Rappel 2016 - 2017	Variation					
22	Nombre de sièges à pourvoir	6	-	-					
23	Nombre de sièges pourvus	6	-	-					
24	Pourcentage de sièges pourvus	100.00%	-	-					
25	Quotient électoral	18.67	-	-					
26									
27	Répartition détaillée des sièges								
28	Organisation	Nombre de suffrages	%	Rappel 2016 - 2017	Variation	Nb sièges	%	Rappel 2016 - 2017	Variation
29	F.C.P.E.	-	0.00%	-	-	-	0.00%	-	-
30	P.E.P.	-	0.00%	-	-	-	0.00%	-	-
31	UN.A.A.P.E.	-	0.00%	-	-	-	0.00%	-	-
32	ASSOC LOCALES NON AFFILIEES	-	0.00%	-	-	-	0.00%	-	-
33	LISTES PARENTS NON CONSTITUEES EN AS	-	100.00%	-	-	-	100.00%	-	-
34	LISTES D'UNION	-	0.00%	-	-	-	0.00%	-	-
35									
36	TOTAL TOUTES ORGANISATIONS	-	-	-	-	-	-	-	-
37									
38									
39									
40									

Annexe 1 : Différents tableaux de bords

Exemple de tableau de bord : saisie non effectuée

Election	Avancement de la saisie	Actions
Parents 2017-2018	🔔 La saisie n'a pas encore été effectuée.	
ASS et ATE 2017-2018	🔔 La saisie n'a pas encore été effectuée.	
PEE 2017-2018	🔔 La saisie n'a pas encore été effectuée.	

Exemple de tableau de bord : saisie non transmise

Election	Avancement de la saisie	Actions
Parents 2017-2018	🔔 La saisie n'a pas encore été transmise.	
ASS et ATE 2017-2018	🔔 La saisie n'a pas encore été transmise.	
PEE 2017-2018	🔔 La saisie n'a pas encore été transmise.	

Exemple de tableau de bord : saisie transmise

Election	Avancement de la saisie	Actions
Parents 2017-2018	🕒 Transmis à DSDEN / RECTORAT pour validation.	
ASS et ATE 2017-2018	🕒 Transmis à DSDEN / RECTORAT pour validation.	
PEE 2017-2018	🕒 Transmis à DSDEN / RECTORAT pour validation.	

Exemple de tableau de bord : saisie transmise pour validation

Election	Avancement de la saisie	Actions
Parents 2017-2018	🕒 Transmis à DSDEN / RECTORAT pour validation.	
ASS et ATE 2017-2018	🕒 Transmis à DSDEN / RECTORAT pour validation.	
PEE 2017-2018	🕒 Transmis à DSDEN / RECTORAT pour validation.	

Exemple de tableau de bord : cas de déficit de candidats

Election	Avancement de la saisie	Actions
Parents 2017-2018	🕒 Transmis à DSDEN / RECTORAT pour validation.	
ASS et ATE 2017-2018	🕒 En attente de nouvelles élections.	
PEE 2017-2018	🕒 En attente de nouvelles élections.	

Exemple de tableau de bord : saisie transmise pour validation par un EREA-ERPD

Election	Avancement de la saisie	Actions
Parents 2017-2018	🕒 Transmis à DSDEN / RECTORAT pour validation.	
ASS et ATE 2017-2018	🕒 Transmis à DSDEN / RECTORAT pour validation.	
SS 2017-2018	🕒 Transmis à DSDEN / RECTORAT pour validation.	
PEE 2017-2018	🕒 Transmis à DSDEN / RECTORAT pour validation.	

Annexe 2 : Aide à la saisie du nombre de sièges

Pour l'élection des représentants des parents d'élèves :

Le nombre de sièges à pourvoir dépend du type de votre établissement.

- Indiquez le nombre de classes de votre école, dans la limite de 32

Veuillez indiquer le nombre de classes dans votre école :

Nombre de classes :

Le nombre de sièges à pourvoir dépend du type de votre établissement.

- Collèges de moins de 600 élèves et ne comportant pas une section d'éducation spécialisée : 6 sièges
- Collèges : 7 sièges
- Lycées généraux, technologiques et professionnels : 5 sièges
- EREA : 5 sièges
- ERPD : 4 sièges

Votre collège a-t-il moins de 600 élèves et ne comporte pas une section d'éducation spécialisée ?

Oui Non

(1^{er} degré)

Le nombre de sièges à pourvoir dépend du type de votre établissement.

- Collèges de moins de 600 élèves et ne comportant pas une section d'éducation spécialisée : 6 sièges
- Collèges : 7 sièges
- Lycées généraux, technologiques et professionnels : 5 sièges
- EREA : 5 sièges
- ERPD : 4 sièges

Veuillez indiquer le type de votre établissement :

EREA ERPD

(EREA-ERPD)

Le nombre de sièges à pourvoir dépend du type de votre établissement.

- Collèges de moins de 600 élèves et ne comportant pas une section d'éducation spécialisée : 6 sièges
- Collèges : 5 sièges
- Lycées généraux, technologiques et professionnels : 5 sièges
- EREA : 5 sièges
- ERPD : 4 sièges

Votre collège a-t-il moins de 600 élèves et ne comporte pas une section d'éducation spécialisée ?

Oui Non

(Mayotte)

Pour l'élection des représentants des personnels :

Le nombre de sièges à pourvoir dépend du type de votre établissement.

- Collèges de moins de 600 élèves et ne comportant pas une section d'éducation spécialisée : 2 sièges
- Collèges : 3 sièges
- Lycées généraux, technologiques et professionnels : 3 sièges
- EREA et ERPD : 2 sièges SS, 2 sièges A/ATTE

Votre collège a-t-il moins de 600 élèves et ne comporte pas une section d'éducation spécialisée ?

Oui Non

(2nd degré)

Le nombre de sièges à pourvoir dépend du type de votre établissement.

- Collèges de moins de 600 élèves et ne comportant pas une section d'éducation spécialisée : 2 sièges
- Collèges : 3 sièges
- Lycées généraux, technologiques et professionnels : 3 sièges
- EREA et ERPD : 2 sièges SS, 2 sièges A/ATTE

(EREA-ERPD)

Le nombre de sièges à pourvoir dépend du type de votre établissement.

- Collèges de moins de 600 élèves et ne comportant pas une section d'éducation spécialisée : 2 sièges
- Collèges : 3 sièges
- Lycées généraux, technologiques et professionnels : 3 sièges
- EREA et ERPD : 2 sièges SS, 2 sièges A/ATTE

Votre collège a-t-il moins de 600 élèves et ne comporte pas une section d'éducation spécialisée ?

Oui Non

(Mayotte)